

MUNICIPIO DE TEPOZTLÁN MORELOS

ESTADO DE ACTIVIDADES  
Del 1 de Enero al 31 de Diciembre de 2021 y 2020  
(Cifras en pesos)

	2021	2020
INGRESOS Y OTROS BENEFICIOS		
INGRESOS DE GESTIÓN		
IMPUESTOS	45,191,606.53	38,655,936.91
CUOTAS Y APORTACIONES DE SEGURIDAD SOCIAL	15,179,814.71	12,915,879.33
CONTRIBUCIONES DE MEJORAS	0.00	0.00
PEAJES	0.00	0.00
PRODUCTOS DE TIPO CORRIENTE	23,177,846.88	18,964,324.68
APROVECHAMIENTOS DE TIPO CORRIENTE	963,298.66	817,893.44
INGRESOS POR VENTA DE BIENES Y PRESTACIÓN DE SERVICIOS	5,870,646.28	5,957,839.46
	0.00	0.00
PART, APORT, CONV, INCENT. DERIV. D/COLAB.FISCAL, F. DIST. DE APORT, TRANSF, ASIG, SUBS Y SUBV Y P Y JUB	137,601,139.62	141,066,526.94
PART, APORT, CONV, INCENT. DERIV. D/COLAB.FISCAL, F. DIST. DE APORT	137,601,139.62	141,066,526.94
TRANSFERENCIAS, ASIGNACIONES, SUBSIDIOS Y SUBVENCIONES Y PENSIONES Y JUBILACIONES	0.00	0.00
OTROS INGRESOS Y BENEFICIOS	831,635.61	0.00
INGRESOS FINANCIEROS	0.00	0.00
INCREMENTO POR VARIACIÓN DE INVENTARIOS	0.00	0.00
DISMINUCIÓN DEL EXCESO DE ESTIMACIONES POR PÉRDIDA O DETERIORO U OBSOLESCENCIA	0.00	0.00
DISMINUCIÓN DEL EXCESO DE PROVISIONES	0.00	0.00
OTROS INGRESOS Y BENEFICIOS VARIOS	831,635.61	0.00
TOTAL DE INGRESOS Y OTROS BENEFICIOS	183,624,381.76	179,722,463.85
GASTOS Y OTRAS PÉRDIDAS		
GASTOS DE FUNCIONAMIENTO		
SERVICIOS PERSONALES	142,293,759.17	129,195,444.59
MATERIALES Y SUMINISTROS	71,540,290.78	70,397,653.70
SERVICIOS GENERALES	37,969,678.72	31,156,597.50
	32,783,789.67	27,641,193.39
TRANSFERENCIAS, ASIGNACIONES, SUBSIDIOS Y OTRAS AYUDAS	15,471,090.23	17,465,745.50
TRANSFERENCIAS INTERNAS Y ASIGNACIONES AL SECTOR PÚBLICO	0.00	0.00
TRANSFERENCIAS AL RESTO DEL SECTOR PÚBLICO	0.00	0.00
SUBSIDIOS Y SUBVENCIONES	0.00	0.00
AYUDAS SOCIALES	14,325,762.78	16,353,653.72
PENSIONES Y JUBILACIONES	1,145,327.45	1,112,091.78
TRANSFERENCIAS A FIDEICOMISOS, MANDATOS Y CONTRATOS ANÁLOGOS	0.00	0.00
TRANSFERENCIAS A LA SEGURIDAD SOCIAL	0.00	0.00
DONATIVOS	0.00	0.00
TRANSFERENCIAS AL EXTERIOR	0.00	0.00
PARTICIPACIONES Y APORTACIONES		
PARTICIPACIONES	0.00	469,531.00
APORTACIONES	0.00	0.00
CONVENIOS	0.00	0.00
	0.00	469,531.00





MUNICIPIO DE TEPOZTLÁN MORELOS

ESTADO DE CAMBIOS EN LA SITUACIÓN FINANCIERA  
Al 31 de Diciembre de 2021 y 2020  
(Cifras en pesos)

Origen	Aplicación	Origen	Aplicación
	RESERVAS	-	-
	RECTIFICACIONES DE RESULTADOS DE EJERCICIOS ANTERIORES	-	-
	EXCESO O INSUFICIENCIA EN LA ACTUALIZACIÓN DE LA HACIENDA PÚBLICA/PATRIMONIO	-	-
	RESULTADO POR POSICIÓN MONETARIA	-	-
	RESULTADO POR TENENCIA DE ACTIVOS NO MONETARIOS	-	-

Bajo protesta de decir verdad declaramos que los Estados Financieros y sus notas son razonablemente correctos y son responsabilidad del emisor.

  
 PROF. MARIO SILVINO FLORES OROPEZA  
 PRESIDENTE MUNICIPAL

  
 C. P. ALFONSO VACA CRUZ  
 ENC. DESPACHO DE TESORERÍA MUNICIPAL  
 TESORERÍA MUNICIPAL  
 AYUNTAMIENTO MUNICIPAL  
 CONSTITUCIONAL DE  
 TEPOZTLÁN, MORELOS.  
 2019-2021



MUNICIPIO DE TEPOZTLÁN MORELOS

ESTADO DE VARIACIÓN EN LA HACIENDA PÚBLICA  
Del 1 de Enero al 31 de Diciembre de 2021  
(Cifras en pesos)



Concepto	Hacienda Pública/ Patrimonio Contribuido	Hacienda Pública/ Patrimonio Generado de Ejercicios Ant.	Hacienda Pública/ Patrimonio Generado del Ejercicio	Exceso o Insuficiencia en la Actualización de la Hacienda Pública / Patrimonio /	TOTAL
Hacienda Pública / Patrimonio Contribuido Neto 2020	294.19				294.19
Aportaciones	294.19				294.19
Donaciones de Capital	0.00				0.00
Actualización de la Hacienda Pública/Patrimonio	0.00				0.00
Hacienda Pública / Patrimonio Generado Neto 2020		287,708,583.27	-1,161,515.34		286,547,067.93
Resultados del Ejercicio (Ahorro/Desahorro)			-1,161,515.34		-1,161,515.34
Resultados de Ejercicios Anteriores		239,663,845.53			239,663,845.53
Revalúos		48,044,737.74			48,044,737.74
Reservas		0.00			0.00
Rectificaciones de Resultados de Ejercicios Anteriores		0.00			0.00
Exceso o Insuficiencia en la Actualización de la Hacienda Pública/Patrimonio Neto 2020				0.00	0.00
Resultado por Posición Monetaria				0.00	0.00
Resultado por Tenencia de Activos no Monetarios				0.00	0.00
Hacienda Pública / Patrimonio Neto Final 2020	294.19	287,708,583.27	-1,161,515.34		286,547,362.12
Cambios en la Hacienda Pública / Patrimonio Contribuido Neto 2021	0.00				0.00
Aportaciones	0.00				0.00
Donaciones de Capital	0.00				0.00
Actualización de la Hacienda Pública/Patrimonio	0.00				0.00


MUNICIPIO DE TEPOZTLÁN MORELOS

ESTADO DE SITUACIÓN FINANCIERA  
Al 31 de Diciembre de 2021 y 2020  
(Cifras en pesos)

	2021	2020
HACIENDA PÚBLICA/PATRIMONIO GENERADO	271,261,697.03	286,547,067.93
RESULTADOS DEL EJERCICIO (AHORRO / DESAHORRO)	-14,887,511.74	-1,161,515.34
RESULTADOS DE EJERCICIOS ANTERIORES	238,104,471.03	239,663,845.53
REVALÚOS	48,044,737.74	48,044,737.74
RESERVAS	0.00	0.00
RECTIFICACIONES DE RESULTADOS DE EJERCICIOS ANTERIORES	0.00	0.00
EXCESO O INSUFICIENCIA EN LA ACTUALIZACIÓN DE LA HACIENDA PÚBLICA/PATRIMONIO	0.00	0.00
RESULTADO POR POSICIÓN MONETARIA	0.00	0.00
RESULTADO POR TENENCIA DE ACTIVOS NO MONETARIOS	0.00	0.00
TOTAL HACIENDA PÚBLICA/PATRIMONIO.....	271,261,991.22	286,547,362.12
TOTAL DEL PASIVO Y HACIENDA PÚBLICA/PATRIMONIO...	283,619,398.70	301,122,266.12
TOTAL DEL ACTIVO.....	283,619,398.70	301,122,266.12

Bajo protesta de decir verdad declaramos que los Estados Financieros y los Balances del Municipio de Tepoztlán, Morelos, que se presentan en el presente informe, son razonablemente correctos y son responsabilidad del emisor.

  
  
 PROF. MARIO SILVINO FLORES OROPEZA  
 PRESIDENTE MUNICIPAL

  
 ENC. DESPACHO JE. TESORERÍA MUNICIPAL  
 TESORERÍA MUNICIPAL  
 H. AYUNTAMIENTO MUNICIPAL  
 CONSTITUCIONAL DE  
 TEPOZTLÁN, MORELOS.  
 2019-2021

MUNICIPIO DE TEPOZTLÁN MORELOS

ESTADO DE VARIACIÓN EN LA HACIENDA PÚBLICA  
Del 1. de Enero al 31 de Diciembre de 2021  
(Cifras en pesos)

Variaciones de la Hacienda Pública /			
Patrimonio Generado Neto 2021	-1,559,374.50	-13,725,996.40	-15,285,370.90
Resultados del Ejercicio (Ahorro/Desahorro)		-14,887,511.74	-14,887,511.74
Resultados de Ejercicios Anteriores	-1,559,374.50	1,161,515.34	-397,859.16
Revalúos		0.00	0.00
Reservas		0.00	0.00
Rectificaciones de Resultados de Ejercicios Anteriores		0.00	0.00
Cambios en el Exceso o Insuficiencia en la Actualización de la Hacienda Pública/Patrimonio Neto 2021	294.19	-14,887,511.74	0.00
Resultado por Posición Monetaria			0.00
Resultado por Tenencia de Activos no Monetarios			0.00
Hacienda Pública / Patrimonio Neto Final 2021	294.19	296,149,208.77	271,261,991.22



Bajo protesta de decir verdad declaramos que los Estados Financieros y son razonablemente correctos y son responsabilidad del emisor.

*Mario Flores Oropeza*

PROF. MARIO SILVINO FLORES OROPEZA  
PRESIDENTE MUNICIPAL

C. P. ALFONSO VACA CRUZ  
ENC. DESPACHO DE TESORERÍA MUNICIPAL

TESORERÍA MUNICIPAL  
H. AYUNTAMIENTO MUNICIPAL  
CONSTITUCIONAL DE  
TEPOZTLÁN, MORELOS.  
2019-2021

MUNICIPIO DE TEPOZTLÁN MORELOS

ESTADO ANALÍTICO DEL ACTIVO  
Del 1 de Enero al 31 de Diciembre de 2021  
(Cifras en pesos)

Concepto	Saldo Inicial 1	Cargos del periodo 2	Abonos del periodo 3	Saldo final 4=(1+2-3)	Variación del periodo 5=(4-1)
ACTIVO	301,122,266.12	505,130,982.49	522,633,849.91	283,619,398.70	-17,502,867.42
ACTIVO CIRCULANTE	24,898,993.19	467,784,623.28	481,886,805.81	10,796,810.66	-14,102,182.53
EFFECTIVO Y EQUIVALENTES	19,994,745.41	246,050,697.63	259,933,954.74	6,111,488.30	-13,883,257.11
DERECHOS A RECIBIR EFECTIVO O EQUIVALENTES	4,787,094.87	214,652,947.28	214,933,872.70	4,506,169.45	-280,925.42
DERECHOS A RECIBIR BIENES O SERVICIOS	103,700.50	7,080,978.37	7,018,978.37	165,700.50	62,000.00
INVENTARIOS	4,593.41	0.00	0.00	4,593.41	0.00
ALMACEN	834.00	0.00	0.00	834.00	0.00
ESTIMACIÓN POR PÉRDIDAS O DETERIORO DE ACTIVOS CIRCULANTES	0.00	0.00	0.00	0.00	0.00
OTROS ACTIVOS CIRCULANTES	8,025.00	0.00	0.00	8,025.00	0.00
ACTIVO NO CIRCULANTE	276,223,272.93	37,346,359.21	40,747,044.10	272,822,588.04	-3,400,684.89
INVERSIONES FINANCIERAS A LARGO PLAZO	16,500.00	0.00	0.00	16,500.00	0.00
DERECHOS A RECIBIR EFECTIVO O EQUIVALENTES A LARGO PLAZO	0.00	0.00	0.00	0.00	0.00
BIENES INMUEBLES	216,009,515.78	36,732,846.65	36,732,846.65	216,009,515.78	0.00
BIENES MUEBLES	76,277,934.11	613,512.56	0.00	76,891,446.67	613,512.56
ACTIVOS INTANGIBLES	711,262.70	0.00	0.00	711,262.70	0.00
DEPRECIACIÓN, DETERIORO Y AMORTIZACIÓN ACUMULADA DE BIENES	-17,112,468.07	0.00	-4,014,197.45	-21,126,665.52	-4,014,197.45
ACTIVOS DIFERIDOS	320,528.41	0.00	0.00	320,528.41	0.00
ESTIMACIÓN POR PÉRDIDA O DETERIORO DE ACTIVOS NO CIRCULANTES	0.00	0.00	0.00	0.00	0.00
OTROS ACTIVOS NO CIRCULANTES	0.00	0.00	0.00	0.00	0.00

Bajo protesta de decir verdad declaramos que los Estados Financieros y Balance General presentados son razonablemente correctos y son responsabilidad del emisor.

PROF. MARIO SILVINO FLORES OROPEZA

C.P. ALFONSO VACA



TESORERÍA MUNICIPAL  
AYUNTAMIENTO MUNICIPAL  
CONSTITUCIONAL DE  
TEPOZTLÁN, MORELOS.  
2019-2021

MUNICIPIO DE TEPOZTLÁN MORELOS

ESTADO ANALÍTICO DEL ACTIVO  
Del 1 de Enero al 31 de Diciembre de 2021  
(Cifras en pesos)

PRESIDENTE MUNICIPAL

ENC. DESPACHO DE TESORERIA MUNICIPAL



MUNICIPIO DE TEPOZTLÁN MORELOS

CONCILIACIÓN  
Correspondiente Del 1 de Enero al 31 de Diciembre de 2021  
(Cifras en pesos)

CONCILIACIÓN ENTRE LOS INGRESOS PRESUPUESTARIOS Y CONTABLES:

	1. Total de Ingresos Presupuestarios	182,792,746.15
	2. Más ingresos contables no presupuestarios	831,635.61
2.1	INGRESOS FINANCIEROS	0.00
2.2	INCREMENTO POR VARIACIÓN DE INVENTARIOS	0.00
2.3	DISMINUCIÓN DEL EXCESO DE ESTIMACIONES POR PÉRDIDA O DETERIORO U OBSOLESCENCIA	0.00
2.4	DISMINUCIÓN DEL EXCESO DE PROVISIONES	0.00
2.5	OTROS INGRESOS Y BENEFICIOS VARIOS	831,635.61
2.6	OTROS INGRESOS CONTABLES NO PRESUPUESTARIOS	0.00
	3. Menos ingresos presupuestarios no contables	0.00
3.1	APROVECHAMIENTOS PATRIMONIALES	0.00
3.2	INGRESOS DERIVADOS DE FINANCIAMIENTOS	0.00
3.3	OTROS INGRESOS PRESUPUESTARIOS NO CONTABLES	0.00
	4. Total de Ingresos Contables (4 = 1 + 2 - 3)	183,624,381.76

## MUNICIPIO DE TEPOZTLÁN MORELOS

## CONCILIACIÓN

Correspondiente Del 1 de Enero al 31 de Diciembre de 2021  
(Cifras en pesos)

## CONCILIACIÓN ENTRE LOS EGRESOS PRESUPUESTARIOS Y LOS GASTOS CONTABLES:

1.	Total de egresos presupuestarios	195,111,208.61
2.	Menos egresos presupuestarios no contables	37,346,359.21
2.1	MATERIAS PRIMAS Y MATERIALES DE PRODUCCIÓN Y COMERCIALIZACIÓN	0.00
2.2	MATERIALES Y SUMINISTROS	0.00
2.3	MOBILIARIO Y EQUIPO DE ADMINISTRACIÓN	252,623.97
2.4	MOBILIARIO Y EQUIPO EDUCACIONAL Y RECREATIVO	0.00
2.5	EQUIPO E INSTRUMENTAL MÉDICO Y DE LABORATORIO	0.00
2.6	VEHÍCULOS Y EQUIPO DE TRANSPORTE	0.00
2.7	EQUIPO DE DEFENSA Y SEGURIDAD	0.00
2.8	MAQUINARIA, OTROS EQUIPOS Y HERRAMIENTAS	360,888.59
2.9	ACTIVOS BIOLÓGICOS	0.00
2.10	BIENES INMUEBLES	0.00
2.11	ACTIVOS INTANGIBLES	0.00
2.12	OBRA PÚBLICA EN BIENES DE DOMINIO PÚBLICO	36,732,846.65
2.13	OBRA PÚBLICA	0.00
2.14	ACCIONES Y PARTICIPACIONES DE CAPITAL	0.00
2.15	COMPRA DE TÍTULOS Y VALORES	0.00
2.16	CONCESIÓN DE PRÉSTAMOS	0.00
2.17	INVERSIONES EN FIDEICOMISOS, MANDATOS Y OTROS ANÁLOGOS	0.00
2.18	PROVISIONES PARA CONTINGENCIAS Y OTRAS EROGACIONES ESPECIALES	0.00
2.19	AMORTIZACIÓN DE LA DEUDA PÚBLICA	0.00
2.20	ADEUDOS DE EJERCICIOS FISCALES ANTERIORES (ADEFAS)	0.00
2.21	OTROS EGRESOS PRESUPUESTARIOS NO CONTABLES	0.00
3.	Más gastos contables no presupuestarios	40,747,044.10
3.1	ESTIMACIONES, DEPRECIACIONES, DETERIOROS, OBSOLESCENCIAS Y AMORTIZACIONES	4,014,197.45
3.2	PROVISIONES	0.00
3.3	DISMINUCIONES DE INVENTARIOS	0.00
3.4	AUMENTO POR INSUFICIENCIA DE ESTIMACIONES POR PÉRDIDA O DETERIORO U OBSOLESCENCIA	0.00
3.5	AUMENTO POR INSUFICIENCIA DE PROVISIONES	0.00
3.6	OTROS GASTOS	0.00
3.7	OTROS GASTOS CONTABLES NO PRESUPUESTARIOS	36,732,846.65
4.	Total de Gastos Contables (4 = 1 - 2 + 3)	198,511,893.50

MUNICIPIO DE TEPOZTLÁN MORELOS

CONCILIACIÓN

Correspondiente Del 1 de Enero al 31 de Diciembre de 2021  
(Cifras en pesos)

Bajo protesta de decir verdad declaramos que los Estados Financieros  
son razonablemente correctos y son responsabilidad del emisor



*Mario Flores*

PROF. MARIO SILVINO FLORES OROPEZA  
PRESIDENTE MUNICIPAL

AYUNTAMIENTO MUNICIPAL  
CONSTITUCIONAL DE  
TEPOZTLÁN, MORELOS  
2019-2021




*Alfonso Vaca Cruz*

C.P. ALFONSO VACA CRUZ  
ENC. DESPACHO DE TESORERÍA MUNICIPAL  
AYUNTAMIENTO MUNICIPAL  
CONSTITUCIONAL DE  
TEPOZTLÁN, MORELOS.  
2019-2021

MUNICIPIO DE TEPOZTLÁN MORELOS

ESTADO ANALÍTICO DEL ACTIVO  
Del 1 de Enero al 31 de Diciembre de 2021  
(Cifras en pesos)

Concepto	Saldo Inicial 1	Cargos del periodo 2	Abonos del periodo 3	Saldo final 4=(1+2-3)	Variación del periodo 5=(4-1)
ACTIVO	301,122,266.12	505,130,982.49	522,633,849.91	283,619,398.70	-17,502,867.42
ACTIVO CIRCULANTE	24,898,993.19	467,784,623.28	481,886,805.81	10,796,810.66	-14,102,182.53
EFFECTIVO Y EQUIVALENTES	19,994,745.41	246,050,697.63	259,933,954.74	6,111,488.30	-13,883,257.11
DERECHOS A RECIBIR EFECTIVO O EQUIVALENTES	4,787,094.87	214,652,947.28	214,933,872.70	4,506,169.45	-280,925.42
DERECHOS A RECIBIR BIENES O SERVICIOS	103,700.50	7,080,978.37	7,018,978.37	165,700.50	62,000.00
INVENTARIOS	4,593.41	0.00	0.00	4,593.41	0.00
ALMACEN	834.00	0.00	0.00	834.00	0.00
ESTIMACIÓN POR PÉRDIDAS O DETERIORO DE ACTIVOS CIRCULANTES	0.00	0.00	0.00	0.00	0.00
OTROS ACTIVOS CIRCULANTES	8,025.00	0.00	0.00	8,025.00	0.00
ACTIVO NO CIRCULANTE	276,223,272.93	37,346,359.21	40,747,044.10	272,822,588.04	-3,400,684.89
INVERSIONES FINANCIERAS A LARGO PLAZO	16,500.00	0.00	0.00	16,500.00	0.00
DERECHOS A RECIBIR EFECTIVO O EQUIVALENTES A LARGO PLAZO	0.00	0.00	0.00	0.00	0.00
BIENES INMUEBLES	216,009,515.78	36,732,846.65	36,732,846.65	216,009,515.78	0.00
BIENES MUEBLES	76,277,934.11	613,512.56	0.00	76,891,446.67	613,512.56
ACTIVOS INTANGIBLES	711,262.70	0.00	0.00	711,262.70	0.00
DEPRECIACIÓN, DETERIORO Y AMORTIZACIÓN ACUMULADA DE BIENES	-17,112,468.07	0.00	-4,014,197.45	-21,126,665.52	-4,014,197.45
ACTIVOS DIFERIDOS	320,528.41	0.00	0.00	320,528.41	0.00
ESTIMACIÓN POR PÉRDIDA O DETERIORO DE ACTIVOS NO CIRCULANTES	0.00	0.00	0.00	0.00	0.00
OTROS ACTIVOS NO CIRCULANTES	0.00	0.00	0.00	0.00	0.00



PROF. MARIO SILVINO FLORES OROPEZA



C.P. ALFONSO VACA CRUZ

TESORERÍA MUNICIPAL  
EL AYUNTAMIENTO MUNICIPAL  
CONSTITUCIONAL DE  
TEPOZTLÁN, MORELOS.  
2019-2021

MUNICIPIO DE TEPOZTLÁN MORELOS  
ESTADO ANALÍTICO DEL ACTIVO  
Del 1 de Enero al 31 de Diciembre de 2021  
(Cifras en pesos)

PRESIDENTE MUNICIPAL

ENC. DESPACHO DE TESORERIA MUNICIPAL

MUNICIPIO DE TEPOZTLÁN MORELOS

ESTADO ANALÍTICO DEL EJERCICIO DEL PRESUPUESTO DE EGRESOS  
CLASIFICACIÓN ADMINISTRATIVA  
Del 1 de Enero al 31 de Diciembre de 2021  
(Cifras en pesos)


Concepto	Egreso Aprobado (1)	Ampliaciones/Reducciones (2)	Egreso Modificado (3=1+2)	Egreso Devengado (4)	Egreso Pagado (5)	Subejercicio (6=3-4)
3	SECTOR PÚBLICO MUNICIPAL	151,190,503.80	47,434,206.21	198,624,710.01	195,111,208.61	3,513,501.40
3.1	SECTOR PÚBLICO NO FINANCIERO	151,190,503.80	47,434,206.21	198,624,710.01	195,111,208.61	3,513,501.40
3.1.1	GOBIERNO GENERAL MUNICIPAL	151,190,503.80	47,434,206.21	198,624,710.01	195,111,208.61	3,513,501.40
3.1.1.1	GOBIERNO MUNICIPAL	151,190,503.80	47,434,206.21	198,624,710.01	195,111,208.61	3,513,501.40
3.1.1.1.1	TEPOZTLÁN	151,190,503.80	47,434,206.21	198,624,710.01	195,111,208.61	3,513,501.40
000	RAMO GENERAL	0.00	0.00	0.00	0.00	0.00
0100	PRESIDENCIA MUNICIPAL	11,662,207.15	3,955,452.34	15,617,659.49	15,291,797.46	325,862.03
0200	SINDICATURA MUNICIPAL	4,050,856.25	-1,787,350.58	2,263,505.67	2,232,355.06	31,151.61
0201	JURE CIVICO	0.00	0.00	0.00	0.00	0.00
0300	REGIDURÍAS	4,844,108.60	-1,249,690.67	3,594,417.93	3,588,578.37	5,839.56
0400	SECRETARÍA DEL AYUNTAMIENTO	3,703,206.32	628,845.40	4,332,051.72	4,238,266.44	93,785.28
0500	TESORERÍA MUNICIPAL	29,124,317.67	-22,566,332.61	6,557,985.06	5,939,776.97	618,208.09
0600	DIRECCIÓN DE CATASTRO	2,737,291.61	-1,446,674.25	1,290,617.36	1,277,925.49	12,691.87
0700	DIRECCIÓN DE HACIENDA PROGRAMACIÓN Y PRESUPUESTO	2,630,718.96	3,136,904.86	5,767,623.82	5,627,622.90	140,000.92
0800	DIRECCIÓN DE DESARROLLO URBANO, VIVIENDA Y OBRAS PÚBLICAS	3,671,593.17	36,288,567.43	39,960,160.60	39,910,756.77	49,403.83
0900	DIRECCIÓN DE SERVICIOS PÚBLICOS MUNICIPALES	22,230,149.89	8,088,074.96	30,318,224.85	30,270,005.47	48,219.38
1000	DIRECCIÓN DE EDUCACIÓN, CULTURA Y RECREACIÓN, PROTECCIÓN AL PATRIMONIO CULTURAL	2,233,325.36	2,022,537.19	4,255,862.55	3,956,668.94	299,193.61
1100	DIRECCIÓN DE PROTECCIÓN AMBIENTAL	2,482,095.32	926,572.85	3,408,668.17	3,372,141.53	36,516.64
1200	DIRECCIÓN DE GOBERNACIÓN, REGLAMENTOS Y PATRIMONIO MUNICIPAL	502,438.30	911,127.31	1,413,565.61	1,402,324.01	11,241.60
1300	DIRECCIÓN DE BIENESTAR SOCIAL	1,541,029.36	2,736,293.74	4,277,323.10	4,170,183.14	107,139.96
1400	INSTANCIA DE LA MUJER	608,761.72	-319,699.59	289,062.13	284,440.42	4,621.71
1500	JURE DE PAZ	533,461.72	16,677.33	550,139.05	539,544.76	10,594.29
1600	OFICIALÍA MAYOR	2,170,547.55	4,218,568.20	6,389,115.75	6,346,559.99	42,545.76
1700	CONTRALORÍA MUNICIPAL	968,270.00	451,780.68	1,420,050.68	1,388,839.25	31,211.43
1800	SISTEMA DE AGUA POTABLE	11,153,010.87	1,508,227.78	12,661,238.65	12,632,730.35	28,508.30
1900	DIRECCIÓN DE DESARROLLO AGROPECUARIO	4,076,346.76	1,992,300.61	6,068,647.37	5,850,935.00	217,712.37
2000	DIRECCIÓN DE DESARROLLO ECONÓMICO	4,185,006.56	-1,041,144.69	3,143,861.87	1,979,428.45	1,164,433.42
2100	DIRECCIÓN DE TURISMO	427,446.36	215,472.91	642,919.27	631,617.96	11,301.31
2200	REGISTRO CIVIL	1,126,606.12	143,812.04	1,270,418.16	1,256,498.46	13,919.70
2300	DIRECCIÓN DE SEGURIDAD PÚBLICA	20,536,732.23	6,626,704.44	27,163,436.67	27,087,657.70	75,778.97
2400	PROTECCIÓN CIVIL	2,526,494.84	-300,006.78	2,218,488.06	2,178,283.36	40,204.70
2500	TRÁNSITO MUNICIPAL	4,981,703.77	-53,656.97	4,928,046.80	4,928,046.80	0.00
2600	DIF MUNICIPAL	4,287,603.79	3,388,706.38	7,676,310.17	7,582,095.11	93,415.06
2700	JUBILADOS Y PENSIONADOS	2,195,181.55	-1,049,854.10	1,145,327.45	1,145,327.45	0.00

MUNICIPIO DE TEPOZTLÁN MORELOS

ESTADO ANALÍTICO DEL EJERCICIO DEL PRESUPUESTO DE EGRESOS  
 CLASIFICACIÓN ADMINISTRATIVA  
 Del 1 de Enero al 31 de Diciembre de 2021  
 (Cifras en pesos)

Concepto	Egreso Aprobado (1)	Ampliaciones/Reducciones (2)	Egreso Modificado (3=1+2)	Egreso Devengado (4)	Egreso Pagado (5)	Subejercicio (6=3-4)
TOTAL DEL GASTO	151,190,503.80	47,434,206.21	198,624,710.01		28,61	3,513,501.40

Bajo protesta de decir verdad declaramos que los Estados financieros son razonablemente correctos y son responsabilidad de mis



*Mario Flores*  
 PROF. MARIO SILVINO FLORES CROFESA  
 PRESIDENTE MUNICIPAL



*Alfonso Vacas*  
 ENC. ALFONSO VACAS  
 ENC. RESPACHO DE TESORERÍA MUNICIPAL  
 TESORERÍA MUNICIPAL  
 H. AYUNTAMIENTO MUNICIPAL  
 CONSTITUCIONAL DE  
 TEPOZTLÁN, MORELOS.  
 2019-2021

EL AYUNTAMIENTO MUNICIPAL  
 CONSTITUCIONAL DE  
 TEPOZTLÁN, MORELOS  
 2019-2021

MUNICIPIO DE TEZOZTLIÁN MORELOS

ESTADO ANALÍTICO DEL EJERCICIO DEL PRESUPUESTO DE EGRESOS  
 CLASIFICACIÓN FUNCIONAL (FINALIDAD Y FUNCIÓN)  
 Del 1 de Enero al 31 de Diciembre de 2021  
 (Cifras en pesos)

Concepto	Egreso Aprobado (1)	Ampliaciones/Reducciones (2)	Egreso Modificado (3=1+2)	Egreso Devengado (4)	Egreso Pagado (5)	Subejercicio (6=3-4)
1 GOBIERNO	83,407,806.57	-13,942,312.17	69,465,494.40	68,369,555.26	68,369,555.26	1,095,939.14
1.1 LEGISLACION	0.00	0.00	0.00	0.00	0.00	0.00
1.2 JUSTICIA	0.00	0.00	0.00	0.00	0.00	0.00
1.3 COORDINACION DE LA POLITICA DE GOBIERNO	20,169,478.82	4,059,096.02	24,228,574.84	23,900,639.03	23,900,639.03	327,935.81
1.4 RELACIONES EXTERIORES	0.00	0.00	0.00	0.00	0.00	0.00
1.5 ASUNTOS FINANCIEROS Y HACENDARIOS	34,056,790.83	-25,062,660.96	8,993,929.87	8,363,029.91	8,363,029.91	630,899.96
1.6 SEGURIDAD NACIONAL	0.00	0.00	0.00	0.00	0.00	0.00
1.7 ASUNTOS DE ORDEN PUBLICO Y DE SEGURIDAD INTERIOR	28,044,830.84	6,265,040.69	34,309,871.53	34,193,987.86	34,193,987.86	115,983.67
1.8 OTROS SERVICIOS GENERALES	1,136,606.08	796,412.08	1,933,018.16	1,911,898.46	1,911,898.46	21,119.70
2 DESARROLLO SOCIAL	56,023,740.29	56,477,522.28	112,501,262.57	111,621,654.40	111,621,654.40	879,608.17
2.1 PROTECCION AMBIENTAL	13,635,096.19	1,898,754.95	15,533,851.14	15,469,923.21	15,469,923.21	63,927.93
2.2 VIVIENDA Y SERVICIOS A LA COMUNIDAD	25,901,743.06	44,936,550.34	70,838,293.40	70,740,670.19	70,740,670.19	97,623.21
2.3 SALUD	0.00	0.00	0.00	0.00	0.00	0.00
2.4 RECREACION, CULTURA Y OTRAS MANIFESTACIONES SOCIALES	0.00	6,936.80	6,936.80	6,936.80	6,936.80	0.00
2.5 EDUCACION	2,233,325.36	2,016,697.40	4,250,022.76	3,949,732.14	3,949,732.14	300,290.62
2.6 PROTECCION SOCIAL	14,253,575.68	7,618,582.79	21,872,158.47	21,454,392.06	21,454,392.06	417,766.41
2.7 OTROS ASUNTOS SOCIALES	0.00	0.00	0.00	0.00	0.00	0.00
3 DESARROLLO ECONOMICO	11,758,956.94	4,898,996.10	16,657,953.04	15,119,998.95	15,119,998.95	1,537,954.09
3.1 ASUNTOS ECONOMICOS, COMERCIALES Y LABORALES EN GENERAL	7,255,163.82	2,691,222.56	9,946,386.40	8,637,445.99	8,637,445.99	1,308,940.41
3.2 AGROPECUARIA, SILVICULTURA, PESCA Y CAZA	4,076,346.76	1,992,300.61	6,068,647.37	5,850,995.00	5,850,995.00	217,712.37
3.3 COMBUSTIBLES Y ENERGIA	0.00	0.00	0.00	0.00	0.00	0.00
3.4 MINERIA, MANUFACTURAS Y CONSTRUCCION	0.00	0.00	0.00	0.00	0.00	0.00
3.5 TRANSPORTE	0.00	0.00	0.00	0.00	0.00	0.00
3.6 COMUNICACIONES	0.00	0.00	0.00	0.00	0.00	0.00
3.7 TURISMO	427,446.36	215,472.91	642,919.27	631,617.96	631,617.96	11,301.31
3.8 CIENCIA, TECNOLOGIA E INNOVACION	0.00	0.00	0.00	0.00	0.00	0.00
3.9 OTRAS INDUSTRIAS Y OTROS ASUNTOS ECONOMICOS	0.00	0.00	0.00	0.00	0.00	0.00
4 OTRAS NO CLASIFICADAS EN FUNCIONES ANTERIORES	0.00	0.00	0.00	0.00	0.00	0.00

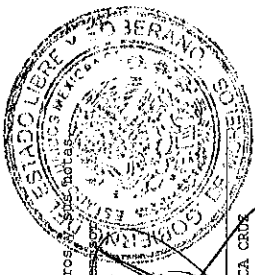


MUNICIPIO DE TEPOZTLÁN MORELOS

ESTADO ANALÍTICO DEL EJERCICIO DEL PRESUPUESTO DE EGRESOS  
 CLASIFICACIÓN FUNCIONAL (FINALIDAD Y FUNCIÓN)  
 Del 1 de Enero al 31 de Diciembre de 2021  
 (Cifras en pesos)

Concepto	Egreso Aprobado (1)	Ampliaciones/Reducciones (2)	Egreso Modificado (3=1+2)	Egreso Devenido (4)	Egreso Pagado (5)	Subejercicio (6=3-4)
4.1 TRANSACCIONES DE LA DEUDA PÚBLICA / COSTO FINANCIERO DE LA DEUDA	0.00	0.00	0.00	0.00	0.00	0.00
4.2 TRANSFERENCIAS, PARTICIPACIONES Y APORTACIONES ENTRE DIFERENTES NIVELES Y ORDENES DE GOBIERNO	0.00	0.00	0.00	0.00	0.00	0.00
4.3 SAFEAAMIENTO DEL SISTEMA FINANCIERO	0.00	0.00	0.00	0.00	0.00	0.00
4.4 ADEUDOS DE EJERCICIOS FISCALES ANTERIORES	0.00	0.00	0.00	0.00	0.00	0.00
<b>TOTAL DEL GASTO</b>	<b>151,190,503.80</b>	<b>47,434,206.21</b>	<b>198,624,710.01</b>	<b>195,111,208.61</b>	<b>195,111,208.61</b>	<b>3,513,501.40</b>

Bajo protesta de decir verdad declaramos que los Estados Financieros y Anexos que se presentan son razonablemente correctos y son responsabilidad del



*Mario Flores Oropeza*  
 PROF. MARIO SILVINO FLORES OROPEZA  
 PRESIDENTE MUNICIPAL

C. P. ALFONSO VACA CRUZ  
 ENC. DESPACHO DE TESORERÍA MUNICIPAL

TESORERÍA MUNICIPAL  
 AYUNTAMIENTO MUNICIPAL  
 CONSTITUCIONAL DE  
 TEPOZTLÁN MORELOS.  
 30/12/2021

MUNICIPIO DE TEPOZTLÁN MORELOS

ESTADO ANALÍTICO DEL EJERCICIO DEL PRESUPUESTO DE EGRESOS  
 CLASIFICACIÓN POR OBJETO DEL GASTO (CAPÍTULO Y CONCEPTO)  
 Del 1 de Enero al 31 de Diciembre de 2021  
 (Cifras en pesos)

Concepto	Egreso Aprobado (1)	Ampliaciones/Reducciones (2)	Egreso Modificado (3=1+2)	Egreso Devengado (4)	Egreso Pagado (5)	Subejercicio (6=3-4)
1 SERVICIOS PERSONALES	63,733,023.31	7,834,701.86	71,567,725.17	71,540,290.78	71,540,290.78	27,434.39
1.1 REMUNERACIONES AL PERSONAL DE CARÁCTER PERMANENTE	45,409,487.65	-1,074,389.71	44,335,097.94	44,335,097.94	44,335,097.94	0.00
1.2 REMUNERACIONES AL PERSONAL DE CARÁCTER TRANSITORIO	0.00	9,120,084.93	9,120,084.93	9,116,064.93	9,116,064.93	4,000.00
1.3 REMUNERACIONES ADICIONALES Y ESPECIALES	9,746,096.45	613,801.57	10,359,898.06	10,358,898.06	10,358,898.06	3,000.00
1.4 SEGURIDAD SOCIAL	440,705.72	-440,705.72	0.00	0.00	0.00	0.00
1.5 OTRAS PRESTACIONES SOCIALES Y ECONÓMICAS	8,134,733.45	-389,569.21	7,745,164.24	7,730,229.85	7,730,229.85	15,934.39
1.6 PREVISIONES	0.00	4,500.00	4,500.00	0.00	0.00	4,500.00
1.7 PAGO DE ESTÍMULOS A SERVIDORES PÚBLICOS	0.00	0.00	0.00	0.00	0.00	0.00
1.8 IMPUESTO SOBRE NÓMINAS Y OTROS QUE SE DERIVEN DE UNA RELACIÓN LABORAL	0.00	0.00	0.00	0.00	0.00	0.00
2 MATERIALES Y SUMINISTROS	15,328,524.62	24,351,660.76	39,680,185.38	37,969,678.72	37,969,678.72	1,710,506.66
2.1 MATERIALES DE ADMINISTRACIÓN, EMISIÓN DE DOCUMENTOS Y ARTÍCULOS OFICIALES	1,912,699.24	1,821,702.17	3,734,401.41	3,571,280.85	3,571,280.85	163,120.56
2.2 ALIMENTOS Y UTENSILIOS	646,199.88	386,369.82	1,032,569.70	1,008,516.67	1,008,516.67	24,053.03
2.3 MATERIAS PRIMAS Y MATERIALES DE PRODUCCIÓN Y COMERCIALIZACIÓN	1,012,299.96	-1,012,299.96	0.00	0.00	0.00	0.00
2.4 MATERIALES Y ARTÍCULOS DE CONSTRUCCIÓN Y DE REPARACIÓN	697,434.72	5,499,181.82	6,196,616.54	6,149,197.97	6,149,197.97	47,418.57
2.5 PRODUCTOS QUÍMICOS, FARMACÉUTICOS Y DE LABORATORIO	1,490,057.60	1,016,920.27	2,506,977.87	2,408,936.50	2,408,936.50	98,041.37
2.6 COMBUSTIBLES, LUBRICANTES Y ADITIVOS	4,384,768.30	18,893,268.69	23,278,036.99	23,140,658.00	23,140,658.00	137,378.99
2.7 VESTUARIO, BLANCOS, PRENDAS DE PROTECCIÓN Y ARTÍCULOS DEPORTIVOS	1,068,124.04	302,882.27	1,371,006.31	1,327,433.67	1,327,433.67	43,572.64
2.8 MATERIALES Y SUMINISTROS PARA SEGURIDAD PÚBLICA	25,000.00	-25,000.00	0.00	0.00	0.00	0.00
2.9 HERRAMIENTAS, REFACCIONES Y ACCESORIOS MENORES	4,031,940.88	-2,531,364.32	1,560,576.56	363,655.06	363,655.06	1,196,921.50
3 SERVICIOS GENERALES	33,530,463.50	136,117.67	33,666,581.17	32,783,789.67	32,783,789.67	882,791.50
3.1 SERVICIOS BÁSICOS	21,044,333.04	-11,290,286.41	9,754,046.63	9,598,952.59	9,598,952.59	155,094.04
3.2 SERVICIOS DE ARRENDAMIENTO	481,152.40	2,954,898.80	3,436,051.20	3,139,152.88	3,139,152.88	296,898.32
3.3 SERVICIOS PROFESIONALES, CIENTÍFICOS, TÉCNICOS Y OTROS SERVICIOS	2,575,971.68	2,049,313.29	4,625,284.97	4,502,491.84	4,502,491.84	122,793.13

MUNICIPIO DE TEPOZTLÁN MORELOS

ESTADO ANALÍTICO DEL EJERCICIO DEL PRESUPUESTO DE EGRESOS  
 CLASIFICACIÓN POR OBJETO DEL GASTO (CAPÍTULO Y CONCEPTO)

Del 1 de Enero al 31 de Diciembre de 2021

(Cifras en pesos)

Concepto	Egreso Aprobado (1)	Ampliaciones/Reducciones (2)	Egreso Modificado (3=1+2)	Egreso Devengado (4)	Egreso Pagado (5)	Subejercicio (6=3-4)
3.4 SERVICIOS FINANCIEROS, BANCARIOS Y COMERCIALES	1,173,332.50	1,076,133.31	2,249,465.81	2,149,222.25	2,149,222.26	100,243.55
3.5 SERVICIOS DE INSTALACIÓN, REPARACIÓN, MANTENIMIENTO Y CONSERVACIÓN	6,819,156.99	3,946,377.45	8,765,534.44	8,617,962.93	8,617,962.93	147,571.51
3.6 SERVICIOS DE COMUNICACIÓN SOCIAL Y PUBLICIDAD	548,499.96	116,100.04	664,600.00	657,400.00	657,400.00	7,200.00
3.7 SERVICIOS DE TRASLADO Y VIÁTICOS	669,890.01	-565,190.83	164,699.18	164,699.18	164,699.18	0.00
3.8 SERVICIOS OFICIALES	1,737,633.92	1,286,178.33	3,023,812.25	2,972,312.30	2,972,312.30	51,499.95
3.9 OTROS SERVICIOS GENERALES	480,493.00	502,593.69	983,086.69	981,595.69	981,595.69	1,491.00
4 TRANSFERENCIAS, ASIGNACIONES, SUBSIDIOS Y OTRAS AYUDAS	10,440,104.91	5,206,962.55	15,647,067.46	15,471,090.23	15,471,090.23	175,977.23
4.1 TRANSFERENCIAS INTERNAS Y ASIGNACIONES AL SECTOR PÚBLICO	0.00	0.00	0.00	0.00	0.00	0.00
4.2 TRANSFERENCIAS AL RESTO DEL SECTOR PÚBLICO	0.00	0.00	0.00	0.00	0.00	0.00
4.3 SUBSIDIOS Y SUBVENCIONES	0.00	0.00	0.00	0.00	0.00	0.00
4.4 AYUDAS SOCIALES	8,244,923.36	6,256,816.65	14,501,740.01	14,325,762.78	14,325,762.78	175,977.23
4.5 PENSIONES Y JUBILACIONES	2,195,181.55	-1,049,854.10	1,145,327.45	1,145,327.45	1,145,327.45	0.00
4.6 TRANSFERENCIAS A FIDEICOMISOS, MANDATOS Y OTROS ANÉLOGOS	0.00	0.00	0.00	0.00	0.00	0.00
4.7 TRANSFERENCIAS A LA SEGURIDAD SOCIAL	0.00	0.00	0.00	0.00	0.00	0.00
4.8 DONATIVOS	0.00	0.00	0.00	0.00	0.00	0.00
4.9 TRANSFERENCIAS AL EXTERIOR	0.00	0.00	0.00	0.00	0.00	0.00
5 BIENES MUEBLES, INMUEBLES E INTANGIBLES	4,484,184.56	-3,815,018.37	669,166.19	613,512.56	613,512.56	55,653.63
5.1 MOBILIARIO Y EQUIPO DE ADMINISTRACIÓN	900,036.40	-629,739.56	270,296.84	252,623.97	252,623.97	17,672.87
5.2 MOBILIARIO Y EQUIPO EDUCACIONAL Y RECREATIVO	22,400.00	-22,400.00	0.00	0.00	0.00	0.00
5.3 EQUIPO E INSTRUMENTAL MÉDICO Y DE LABORATORIO	0.00	0.00	0.00	0.00	0.00	0.00
5.4 VEHÍCULOS Y EQUIPO DE TRANSPORTE	2,533,320.92	-2,533,320.92	0.00	0.00	0.00	0.00
5.5 EQUIPO DE DEFENSA Y SEGURIDAD	35,000.00	-35,000.00	0.00	0.00	0.00	0.00
5.6 MAQUINARIA, OTROS EQUIPOS Y HERRAMIENTAS	913,999.96	-515,130.61	398,869.35	360,888.59	360,888.59	37,980.76
5.7 ACTIVOS BIOLÓGICOS	79,427.28	-79,427.28	0.00	0.00	0.00	0.00
5.8 BIENES INMUEBLES	0.00	0.00	0.00	0.00	0.00	0.00
5.9 ACTIVOS INTANGIBLES	0.00	0.00	0.00	0.00	0.00	0.00
6 INVERSIÓN PÚBLICA	0.00	36,732,846.65	36,732,846.65	36,732,846.65	36,732,846.65	0.00

MUNICIPIO DE TEPOZTLÁN MORELOS

ESTADO ANALÍTICO DEL EJERCICIO DEL PRESUPUESTO DE EGRESOS  
 CLASIFICACIÓN POR OBJETO DEL GASTO (CAPÍTULO Y CONCEPTO)  
 Del 1 de Enero al 31 de Diciembre de 2021  
 (Cifras en pesos)

Concepto	Egreso Aprobado (1)	Ampliaciones/Reducciones (2)	Egreso Modificado (3=1+2)	Egreso Devengado (4)	Egreso Pagado (5)	Subejercicio (6=3-4)
6.1 OBRA PÚBLICA EN BIENES DE DOMINIO PÚBLICO	0.00	36,732,846.65	36,732,846.65	36,732,846.65	36,732,846.65	0.00
6.2 OBRA PÚBLICA	0.00	0.00	0.00	0.00	0.00	0.00
6.3 PROYECTOS PRODUCTIVOS Y ACCIONES DE FOMENTO	0.00	0.00	0.00	0.00	0.00	0.00
7 INVERSIONES FINANCIERAS Y OTRAS PROVISIONES	23,314,202.90	-22,653,064.91	661,137.99	0.00	0.00	661,137.99
7.1 INVERSIONES PARA EL FOMENTO DE ACTIVIDADES PRODUCTIVAS	0.00	0.00	0.00	0.00	0.00	0.00
7.2 ACCIONES Y PARTICIPACIONES DE CAPITAL	0.00	0.00	0.00	0.00	0.00	0.00
7.3 COMERA DE TÍTULOS Y VALORES	0.00	0.00	0.00	0.00	0.00	0.00
7.4 CONCESIÓN DE PRÉSTAMOS	0.00	0.00	0.00	0.00	0.00	0.00
7.5 INVERSIONES EN FIDEICOMISOS, MANDATOS Y OTROS ANálogos	0.00	0.00	0.00	0.00	0.00	0.00
7.6 OTRAS INVERSIONES FINANCIERAS	0.00	0.00	0.00	0.00	0.00	0.00
7.9 PROVISIONES PARA CONTINGENCIAS Y OTRAS EROGACIONES ESPECIALES	23,314,202.90	-22,653,064.91	661,137.99	0.00	0.00	661,137.99
8 PARTICIPACIONES Y APORTACIONES	360,000.00	-360,000.00	0.00	0.00	0.00	0.00
8.1 PARTICIPACIONES	0.00	0.00	0.00	0.00	0.00	0.00
8.3 APORTACIONES	0.00	0.00	0.00	0.00	0.00	0.00
8.5 CONVENIOS	360,000.00	-360,000.00	0.00	0.00	0.00	0.00
9 DEUDA PÚBLICA	0.00	0.00	0.00	0.00	0.00	0.00
9.1 AMORTIZACIÓN DE LA DEUDA PÚBLICA	0.00	0.00	0.00	0.00	0.00	0.00
9.2 INTERESES DE LA DEUDA PÚBLICA	0.00	0.00	0.00	0.00	0.00	0.00
9.3 COMISIONES DE LA DEUDA PÚBLICA	0.00	0.00	0.00	0.00	0.00	0.00
9.4 GASTOS DE LA DEUDA PÚBLICA	0.00	0.00	0.00	0.00	0.00	0.00
9.5 COSTO POR COBERTURAS	0.00	0.00	0.00	0.00	0.00	0.00
9.6 APOYOS	0.00	0.00	0.00	0.00	0.00	0.00
9.9 ADEUDOS DE EJERCICIOS FISCALES ANTERIORES (ADEFAS)	0.00	0.00	0.00	0.00	0.00	0.00
TOTAL DEL GASTO	151,190,503.80	47,434,206.21	198,624,710.01	195,111,208.61	195,111,208.61	3,513,501.40

MUNICIPIO DE TEPOZTLÁN MORELOS

ESTADO ANALÍTICO DEL EJERCICIO DEL PRESUPUESTO DE EGRESOS  
CLASIFICACIÓN POR OBJETO DEL GASTO (CAPÍTULO Y CONCEPTO)

Del 1 de Enero al 31 de Diciembre de 2021

(Cifras en pesos)

Bajo protesta de decir verdad declaramos que los Estados Financieros y  
son razonablemente correctos y son responsabilidad del emisor.



PROF. MARIO SILVINO FLORES OROPEZA  
PRESIDENTE MUNICIPAL




C. P. ALFONSO VACA CRISTÓBAL  
TESORERÍA MUNICIPAL  
ENC. DESPACHO DE TESORERÍA  
CONSTITUCIONAL DE  
TEPOZTLÁN, MORELOS.  
2019-2021


MUNICIPIO DE TEPOZTLÁN MORELOS

ESTADO ANALÍTICO DE LA DEUDA Y OTROS PASIVOS  
Del 1 de Enero al 31 de Diciembre de 2021  
(Cifras en pesos)

DENOMINACIÓN DE LAS DEUDAS	Moneda de Contratación	Institución o País Acreedor	Saldo Inicial del Periodo	Saldo Final del Periodo
<b>DEUDA PÚBLICA</b>				
CORTO PLAZO				
<b>DEUDA INTERNA</b>				
Instituciones de Crédito			0.00	0.00
Títulos y Valores			0.00	0.00
Arrendamientos financieros			0.00	0.00
<b>DEUDA EXTERNA</b>				
Organismos Financieros Internacionales			0.00	0.00
Deuda Bilateral			0.00	0.00
Títulos y Valores			0.00	0.00
Arrendamientos Financieros			0.00	0.00
<b>SUBTOTAL CORTO PLAZO</b>			<b>0.00</b>	<b>0.00</b>
LARGO PLAZO				
<b>DEUDA INTERNA</b>				
Instituciones de Crédito			0.00	0.00
Títulos y Valores			0.00	0.00
Arrendamientos financieros			0.00	0.00
<b>DEUDA EXTERNA</b>				
Organismos Financieros Internacionales			0.00	0.00
Deuda Bilateral			0.00	0.00
Títulos y Valores			0.00	0.00
Arrendamientos Financieros			0.00	0.00
<b>SUBTOTAL LARGO PLAZO</b>			<b>0.00</b>	<b>0.00</b>
<b>OTROS PASIVOS</b>			<b>14,574,904.00</b>	<b>12,357,407.48</b>
<b>TOTAL DEUDA Y OTROS PASIVOS</b>			<b>14,574,904.00</b>	<b>12,357,407.48</b>

Bajo protesta de decir verdad declaramos que los Estados Financieros y sus Anexos son razonablemente correctos y son responsabilidad del emisor.

  
**PROF. MARIO SILVINO FLORES OROPEZA**  
 PRESIDENTE MUNICIPAL

  
**C.P. ALFONSO VACA CRUZ**  
 ENC. DESPACHO DE TESORERÍA MUNICIPAL  
**TESORERÍA MUNICIPAL**  
 H. AYUNTAMIENTO MUNICIPAL  
 CONSTITUCIONAL DE  
 TEPOZTLÁN, MORELOS.  
 2019-2021



MUNICIPIO DE TEPOZTLÁN MORELOS

ESTADO ANALÍTICO DE INGRESOS

Del 1 de Enero al 31 de Diciembre de 2021  
(Cifras en pesos)

Estado Analítico de Ingresos por Fuente de Financiamiento	Ingreso Estimado (1)	Ampliaciones/ Reducciones (2)	Ingreso Modificado (3=1+2)	Ingreso Devengado (4)	Ingreso Recaudado (5)	Diferencia (6=5-1)
INGRESOS DEL PODER EJECUTIVO FEDERAL O ESTATAL Y DE LOS MUNICIPIOS	151,190,503.80	31,602,267.66	182,792,771.46	182,792,746.15	182,792,746.15	31,602,242.35
IMPUESTOS	13,880,972.62	1,298,841.99	15,179,814.71	15,179,814.71	15,179,814.71	1,298,841.89
CUOTAS Y APORTACIONES DE SEGURIDAD SOCIAL	0.00	0.00	0.00	0.00	0.00	0.00
CONTRIBUCIONES DE MEJORAS	0.00	0.00	0.00	0.00	0.00	0.00
DERECHOS	15,111,377.53	8,066,469.35	23,177,846.88	23,177,846.88	23,177,846.88	8,066,469.35
PRODUCTOS	3,549,914.26	-2,586,590.29	963,323.97	963,298.66	963,298.66	-2,586,615.60
APROVECHAMIENTOS	1,921,501.33	3,949,144.95	5,870,646.28	5,870,646.28	5,870,646.28	3,949,144.95
PARTICIPACIONES, APORTACIONES, CONVENIOS, INCENTIVOS DERIV. DE LA COLEB. FISCAL Y FONDOS DIST. DE APORT	116,726,737.86	20,874,401.76	137,601,139.62	137,601,139.62	137,601,139.62	20,874,401.76
TRANSFERENCIAS, ASIGNACIONES, SUBSIDIOS Y SUBVENCIONES, Y PENSIONES Y JUBILACIONES	0.00	0.00	0.00	0.00	0.00	0.00
INGRESOS DE LOS ENTES PÚBLICOS DE LOS PODERES LEGISLATIVO Y JUDICIAL, DE LOS ÓRGANOS AUTÓNOMOS Y DEL SECTOR PARASTATAL O PARAMUNICIPAL, ASÍ COMO DE LAS EMPRESAS PRODUCTIVAS DEL ESTADO	0.00	0.00	0.00	0.00	0.00	0.00
CUOTAS Y APORTACIONES DE SEGURIDAD SOCIAL	0.00	0.00	0.00	0.00	0.00	0.00
PRODUCTOS	0.00	0.00	0.00	0.00	0.00	0.00
INGRESOS POR VENTAS DE BIENES, PRESTACIÓN DE SERVICIOS Y OTROS INGRESOS	0.00	0.00	0.00	0.00	0.00	0.00
TRANSFERENCIAS, ASIGNACIONES, SUBSIDIOS Y SUBVENCIONES, Y PENSIONES Y JUBILACIONES	0.00	0.00	0.00	0.00	0.00	0.00



MUNICIPIO DE TEPOZTLÁN MORELOS  
 ESTADO ANALÍTICO DE INGRESOS  
 Del 1 de Enero al 31 de Diciembre de 2021  
 (Cifras en pesos)

Estado Analítico de Ingresos por Fuente de Financiamiento	Ingreso Estimado (1)	Ampliaciones/ Reducciones (2)	Ingreso Modificado (3=1+2)	Ingreso Devengado (4)	Ingreso Recaudado (5)	Diferencia (6=5-1)
INGRESOS DERIVADOS DE FINANCIAMIENTO	0.00	15,831,938.55	15,831,938.55	0.00	0.00	0.00
INGRESOS DERIVADOS DE FINANCIAMIENTOS	0.00	15,831,938.55	15,831,938.55	0.00	0.00	0.00
<b>TOTAL</b>	151,190,503.80	47,434,206.21	198,624,710.01	182,792,746.15	182,792,746.15	31,602,242.35

Ingresos Excedentes 31,602,242.35

Bajo protesta de decir verdad declaramos que los Estados Financieros y  
 son razonablemente correctos y son responsabilidad del emisor.

*(Firma)*

PROF. MARIO SILVINO FLORES OROPEZA  
 PRESIDENTE MUNICIPAL



C. P. ALFONSO VACA CRUZ  
 ENC. DEPARTAMENTO DE TESORERÍA MUNICIPAL

TESORERÍA MUNICIPAL  
 H. AYUNTAMIENTO MUNICIPAL  
 CONSTITUCIONAL DE  
 TEPOZTLÁN, MORELOS.  
 2019-2021

MUNICIPIO DE TEPOZTLÁN MORELOS

ESTADO ANALÍTICO DEL EJERCICIO DEL PRESUPUESTO DE EGRESOS  
 CLASIFICACIÓN ECONÓMICA (POR TIPO DE GASTO)  
 Del 1 de Enero al 31 de Diciembre de 2021  
 (Cifras en pesos)

Concepto	Egreso Aprobado (1)	Ampliaciones/Reducciones (2)	Egreso Modificado (3=1+2)	Egreso Devengado (4)	Egreso Pagado (5)	Subejercicio (6=3-4)
1 GASTO CORRIENTE	121,196,934.79	38,750,377.33	159,947,312.12	156,619,521.95	156,619,521.95	3,327,790.17
2 GASTO DE CAPITAL	27,799,387.46	9,733,682.98	37,532,070.44	37,346,359.21	37,346,359.21	185,711.23
3 AMORTIZACIÓN DE LA DEUDA Y DISMINUCIÓN DE PASIVOS	0.00	0.00	0.00	0.00	0.00	0.00
4 PENSIONES Y JUBILACIONES	2,195,181.55	-1,049,854.10	1,145,327.45	1,145,327.45	1,145,327.45	0.00
5 PARTICIPACIONES	0.00	0.00	0.00	0.00	0.00	0.00
<b>TOTAL DEL GASTO</b>	<b>151,190,503.80</b>	<b>47,434,206.21</b>	<b>198,624,710.01</b>	<b>195,111,208.61</b>	<b>195,111,208.61</b>	<b>3,513,501.40</b>

Bajo protesta de decir verdad declaramos que los Estados Financieros son razonablemente correctos y son responsabilidad del emisor

*Mario Flores Oropeza*  
 PROF. MARIO SILVINO FLORES OROPEZA  
 PRESIDENTE MUNICIPAL



C.P. ALEJANDRO VACA CRUZ  
 ENC. DESPACHO DE TESORESERÍA MUNICIPAL  
 TESORERÍA MUNICIPAL  
 H. AYUNTAMIENTO MUNICIPAL  
 CONSTITUCIONAL DE  
 TEPOZTLÁN, MORELOS.  
 2021-12-31

MUNICIPIO DE TEPOZTLÁN MORELOS

ESTADO DE FLUJOS DE EFECTIVO

Del 1 de Enero al 31 de Diciembre de 2021 y 2020

(Cifras en pesos)

	2021	2020
<b>FLUJOS DE EFECTIVO DE LAS ACTIVIDADES DE OPERACIÓN</b>		
ORIGEN		
IMPUESTOS	183,624,381.76	179,722,463.85
CUOTAS Y APORTACIONES DE SEGURIDAD SOCIAL	15,179,814.71	12,915,879.33
	0.00	0.00
CONTRIBUCIONES DE MEJORAS	0.00	0.00
DERECHOS	23,177,846.88	18,964,324.68
PRODUCTOS DE TIPO CORRIENTE	963,298.66	817,893.44
APROVECHAMIENTOS DE TIPO CORRIENTE	5,870,646.28	5,957,839.46
INGRESOS POR VENTA DE BIENES Y PRESTACIÓN DE SERVICIOS	0.00	0.00
PART, APORT, CONV, INCENT. DERIV. D/COLAB. FISCAL, F. DIST. DE APORT	137,601,139.62	141,066,526.94
TRANSFERENCIAS, ASIGNACIONES, SUBSIDIOS Y SUBVENCIONES Y PENSIONES Y JUBILACIONES	0.00	0.00
OTROS ORIGENES DE OPERACIÓN	831,635.61	0.00
APLICACIÓN	157,764,849.40	147,130,721.09
SERVICIOS PERSONALES	71,540,290.78	70,397,653.70
MATERIALES Y SUMINISTROS	37,969,678.72	31,156,597.50
SERVICIOS GENERALES	32,783,789.67	27,641,193.39
TRANSFERENCIAS INTERNAS Y ASIGNACIONES AL SECTOR PÚBLICO	0.00	0.00
TRANSFERENCIAS AL RESTO DEL SECTOR PÚBLICO	0.00	0.00
SUBSIDIOS Y SUBVENCIONES	0.00	0.00
AYUDAS SOCIALES	14,325,762.78	16,353,653.72
PENSIONES Y JUBILACIONES	1,145,327.45	1,112,091.78
TRANSFERENCIAS A FIDEICOMISOS, MANDATOS Y CONTRATOS ANÁLOGOS	0.00	0.00
TRANSFERENCIAS A LA SEGURIDAD SOCIAL	0.00	0.00
DONATIVOS	0.00	0.00
TRANSFERENCIAS AL EXTERIOR	0.00	0.00
PARTICIPACIONES	0.00	0.00
APORTACIONES	0.00	0.00
CONVENIOS	0.00	469,531.00
OTRAS APLICACIONES DE OPERACIÓN	0.00	0.00
FLUJOS NETOS DE EFECTIVO POR ACTIVIDADES DE OPERACIÓN	25,859,532.36	32,591,742.76

MUNICIPIO DE TEPOZTLÁN MORELOS

ESTADO DE FLUJOS DE EFECTIVO

Del 1 de Enero al 31 de Diciembre de 2021 y 2020  
(Cifras en pesos)

	2021	2020
FLUJOS DE EFECTIVO DE LAS ACTIVIDADES DE INVERSIÓN		
ORIGEN	0.00	0.00
BIENES INMUEBLES	0.00	0.00
BIENES MUEBLES	0.00	0.00
OTROS ORIGENES DE INVERSIÓN	0.00	0.00
APLICACIÓN	37,346,359.21	32,464,765.41
BIENES INMUEBLES	36,732,846.65	27,024,474.69
BIENES MUEBLES	613,512.56	5,440,290.72
OTRAS APLICACIONES DE INVERSIÓN	0.00	0.00
FLUJOS NETOS DE EFECTIVO POR ACTIVIDADES DE INVERSIÓN	-37,346,359.21	-32,464,765.41
FLUJOS DE EFECTIVO DE LAS ACTIVIDADES DE FINANCIAMIENTO		
ORIGEN	218,925.42	829,766.63
ENDEUDAMIENTO NETO	0.00	0.00
INTERNO	0.00	0.00
EXTERNO	0.00	0.00
OTROS ORIGENES DE FINANCIAMIENTO	218,925.42	829,766.63
APLICACIÓN	2,615,353.68	2,767,395.78
SERVICIOS DE LA DEUDA	0.00	0.00
INTERNO	0.00	0.00
EXTERNO	0.00	0.00
OTRAS APLICACIONES DE FINANCIAMIENTO	2,615,353.68	2,767,395.78
FLUJOS NETOS DE EFECTIVO POR ACTIVIDADES DE FINANCIAMIENTO	-2,396,430.26	-1,937,629.15

MUNICIPIO DE TEPOZTLÁN MORELOS

ESTADO DE FLUJOS DE EFECTIVO

Del 1 de Enero al 31 de Diciembre de 2021 y 2020

(Cifras en pesos)

	2021	2020
Incremento/Disminución Neta en el Efectivo y Equivalentes al Efectivo	-13,883,257.11	-1,810,651.80
Efectivo y Equivalentes al Efectivo al Inicio del Ejercicio	19,994,745.41	21,805,397.21
Efectivo y Equivalentes al Efectivo al Final del Ejercicio	6,111,488.30	19,994,745.41

Bajo protesta de decir verdad declaramos que los Estados Financieros son razonablemente correctos y son responsabilidad del emisor.



PROF. MARIO SILVINO FLORES OROPEZA  
PRESIDENTE MUNICIPAL



C.P. ALFONSO VACA BRIS MORELOS  
ENC. DESPACHO DE TESORERÍA MUNICIPAL  
TESORERÍA MUNICIPAL  
AYUNTAMIENTO MUNICIPAL  
CONSTITUCIONAL DE  
TEPOZTLÁN, MORELOS.  
2019-2021

MUNICIPIO DE TEPOZTLÁN MORELOS

ENDEUDAMIENTO NETO


Del 1 de Enero al 31 de Diciembre de 2021  
(Cifras en pesos)

Identificación de Crédito o Instrumento	Contratación/Coloc A	Amortización B	Endeudamiento Neto C = A - B
Créditos Bancarios			
Total Créditos Bancarios	0.00	0.00	0.00
Otros Instrumentos de Deuda			
Total Otros Instrumentos de Deuda	0.00	0.00	0.00
TOTAL	0.00	0.00	0.00

Bajo protesta de decir verdad declaramos que los Estados Financieros  
son razonablemente correctos y son responsabilidad del emisor



PROF. MARTO SILVINO FLORES OROPEZA  
PRESIDENTE MUNICIPAL



C.P. ALFONSO VACA CRUZ  
ENC. DESPACHO DE TESORERÍA MUNICIPAL

**TESORERÍA MUNICIPAL**  
H. AYUNTAMIENTO MUNICIPAL  
CONSTITUCIONAL DE  
TEPOZTLÁN, MORELOS.  
2019-2021

MUNICIPIO DE TEPOZTLÁN MORELOS

FLUJO DE FONDOS (INDICADORES DE POSTURA FISCAL)  
Del 1 de Enero al 31 de Diciembre de 2021  
(Cifras en pesos)

Concepto	Estimado/ Aprobado	Devengado	Recaudado/ Pagado
I. Ingresos Presupuestarios (I = 1 + 2)	151,190,503.80	182,792,746.15	182,792,746.15
1. Ingresos del Gobierno de la Entidad Federativa o Municipio	151,190,503.80	182,792,746.15	182,792,746.15
2. Ingresos del Sector Paraestatal o Paramunicipal	0.00	0.00	0.00
II. Egresos Presupuestarios (II = 3 + 4)	151,190,503.80	195,111,208.61	195,111,208.61
3. Egresos del Gobierno de la Entidad Federativa o Municipio	151,190,503.80	195,111,208.61	195,111,208.61
4. Egresos del Sector Paraestatal o Paramunicipal	0.00	0.00	0.00
III. Balance presupuestario (Superávit o Déficit) (III = I - II)	0.00	-12,318,462.46	-12,318,462.46


Concepto	Estimado/ Aprobado	Devengado	Recaudado/ Pagado
III. Balance presupuestario (Superávit o Déficit)	0.00	-12,318,462.46	-12,318,462.46
IV. Intereses, Comisiones y Gastos de la Deuda	0.00	0.00	0.00
V. Balance Primario (Superávit o Déficit) (V = III - IV)	0.00	-12,318,462.46	-12,318,462.46

Concepto	Estimado/ Aprobado	Devengado	Recaudado/ Pagado
A. Financiamiento	0.00	0.00	0.00
B. Amortización de la deuda	0.00	0.00	0.00
C. Endeudamiento o desendeudamiento (C = A - B)	0.00	0.00	0.00

Bajo protesta de decir verdad declaramos que los Estados Financieros  
son razonablemente correctos y son responsabilidad del emisor



PROF. MARIO SILVINO FLORES OROPEZA  
PRESIDENTE MUNICIPAL

  
C.P. ALFONSO VACA CRUZ  
ENC. DESPACHO DE TESORERÍA MUNICIPAL



TESORERÍA MUNICIPAL  
H. AYUNTAMIENTO MUNICIPAL  
CONSTITUCIONAL DE  
TEPOZTLÁN, MORELOS.  
2019-2021

MUNICIPIO DE TEPOZTLÁN MORELOS

GASTO POR CATEGORÍA PROGRAMÁTICA

Del 1 de Enero al 31 de Diciembre de 2021

(Cifras en pesos)

Concepto	Egreso Aprobado (1)	Ampliaciones/Reducciones (2)	Egreso Modificado (3=1+2)	Egreso Devengado (4)	Egreso Pagado (5)	Subejercicio (6=3-4)
Programas	151,190,503.80	47,434,206.21	198,624,710.01	195,111,208.61	195,111,208.61	3,513,501.40
Subsidios: Sector Social y Privado o Entidades Federativas y Municipios	8,542,180.81	733,576.64	9,275,757.45	9,069,903.30	9,069,903.30	205,854.15
Sujetos a Reglas de Operación	0.00	0.00	0.00	0.00	0.00	0.00
Otros Subsidios	8,542,180.81	733,576.64	9,275,757.45	9,069,903.30	9,069,903.30	205,854.15
Desempeño de las Funciones	137,291,796.12	6,362,806.96	143,654,603.08	140,413,017.61	140,413,017.61	3,241,585.47
Prestación de Servicios Públicos	58,964,596.76	16,483,918.10	75,448,514.86	75,290,369.69	75,290,369.69	158,145.17
Provisión de Bienes Públicos	0.00	0.00	0.00	0.00	0.00	0.00
Planación, seguimiento y evaluación de Políticas Públicas	60,311,802.38	-20,753,692.03	39,558,110.35	38,456,571.36	38,456,571.36	1,101,538.99
Promoción y fomento	17,124,195.92	10,100,216.34	27,224,412.26	25,262,634.71	25,262,634.71	1,961,777.55
Regulación y supervisión	891,201.06	532,364.55	1,423,565.61	1,403,441.85	1,403,441.85	20,123.76
Funciones de las Fuerzas Armadas (Únicamente Gobierno Federal)	0.00	0.00	0.00	0.00	0.00	0.00
Específicos	0.00	0.00	0.00	0.00	0.00	0.00
Proyectos de Inversión	0.00	0.00	0.00	0.00	0.00	0.00
Administrativos y de Apoyo	3,138,817.55	4,651,878.82	7,790,696.37	7,724,634.59	7,724,634.59	66,061.78
Apoyo al proceso presupuestario y para mejorar la eficiencia institucional	2,170,547.55	4,200,098.14	6,370,645.69	6,335,795.34	6,335,795.34	34,850.35
Apoyo a la función pública y al mejoramiento de la gestión	968,270.00	451,780.68	1,420,050.68	1,388,839.25	1,388,839.25	31,211.43
Operaciones ajenas	0.00	0.00	0.00	0.00	0.00	0.00
Obligaciones de cumplimiento de resolución jurisdiccional	0.00	0.00	0.00	0.00	0.00	0.00
Desastres Naturales	0.00	0.00	0.00	0.00	0.00	0.00
Pensiones y jubilaciones	2,195,181.55	-1,049,854.10	1,145,327.45	1,145,327.45	1,145,327.45	0.00
Aportaciones a la seguridad social	2,195,181.55	-1,049,854.10	1,145,327.45	1,145,327.45	1,145,327.45	0.00
Aportaciones a fondos de estabilización	0.00	0.00	0.00	0.00	0.00	0.00
Aportaciones a fondos de inversión y reestructura de pensiones	0.00	0.00	0.00	0.00	0.00	0.00
Programas de Gasto Federalizado (Gobierno Federal)	22,527.77	36,735,797.89	36,758,325.66	36,758,325.66	36,758,325.66	0.00
Gasto Federalizado	22,527.77	36,735,797.89	36,758,325.66	36,758,325.66	36,758,325.66	0.00
C Participaciones a entidades federativas y municipios	0.00	0.00	0.00	0.00	0.00	0.00
D Costo financiero, deuda o apoyos a	0.00	0.00	0.00	0.00	0.00	0.00



MUNICIPIO DE TEPOZTLÁN MORELOS

GASTO POR CATEGORÍA PROGRAMÁTICA

Del 1 de Enero al 31 de Diciembre de 2021

(Cifras en pesos)

Concepto	Egreso Aprobado (1)	Ampliaciones/Reducciones (2)	Egreso Modificado (3=1+2)	Egreso Devengado (4)	Egreso Pagado (5)	Subejercicio (6=3-4)
deudores y ahorradores de la banca	0.00	0.00	0.00	0.00	0.00	0.00
H Adendos de ejercicios fiscales anteriores						
<b>TOTAL DEL GASTO</b>	151,190,503.80	47,434,206.21	198,624,710.01	195,111,208.61	195,111,208.61	3,513,501.40

Bajo protesta de decir verdad declaramos que los Estados financieros y sus anexos son razonablemente correctos y son responsabilidad del emisor.

*[Firma]*  
 PROF. MARIO SILVINO FLORES OROPEZA  
 PRESIDENTE MUNICIPAL



C. P. ALONSO VACA CRUZ  
 ENC. DESPACHO DE TESORERÍA MUNICIPAL

**TESORERÍA MUNICIPAL**  
**H. AYUNTAMIENTO MUNICIPAL**  
**CONSTITUCIONAL DE**  
**TEPOZTLÁN, MORELOS.**  
 2019-2021


AL AYUNTAMIENTO MUNICIPAL  
 CONSTITUCIONAL DE  
 TEPOZTLÁN, MORELOS  
 2019-2021

MUNICIPIO DE TEPOZTLÁN MORELOS


INTERESES DE LA DEUDA  
Del 1 de Enero al 31 de Diciembre de 2021  
(Cifras en pesos)

Identificación de Crédito o Instrumento	Devengado	Pagado
Créditos Bancarios		
Total de Intereses de Créditos Bancarios	0.00	0.00
Otros Instrumentos de Deuda		
Total de Intereses de Otros Instrumentos de Deuda	0.00	0.00
TOTAL	0.00	0.00

Bajo protesta de decir verdad declaramos que los Estados Financieros y sus notas son razonablemente correctos y son responsabilidad del emisor.

  
M. PROF. MARIO ESTELVINO FLORES OROPEZA  
PRESIDENTE MUNICIPAL

  
C. P. ALFONSO YACA CRUZ  
ENC. DESPACHO DE TESORERÍA MUNICIPAL



H. AYUNTAMIENTO MUNICIPAL  
CONSTITUCIONAL DE  
TEPOZTLÁN, MORELOS  
2019-2021

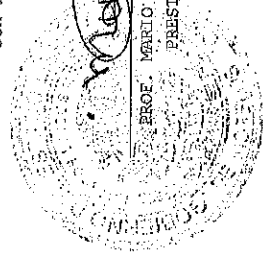
TESORERÍA MUNICIPAL  
H. AYUNTAMIENTO MUNICIPAL  
CONSTITUCIONAL DE  
TEPOZTLÁN, MORELOS.  
2019-2021

MUNICIPIO DE TEPOZTLÁN MORELOS

INDICADORES DE RESULTADOS  
Al 31 de Diciembre de 2021

Indicador	Unidad de medida	Meta programada	Meta real
INCREMENTO EN LA RECAUDACIÓN	PORCENTAJE	0.000	0.000
PROMOCIÓN DEL ARTE Y LA CULTURA	PORCENTAJE	5.000	25.000
AUDITORIAS PRACTICADAS POR LA CONTRALORIA MUNICIPAL	EVENTO	7.000	100.000
INDICE DE ATENCIÓN DE REGISTRO CIVIL	EVENTO	7000.000	100.000

Bajo protesta de decir verdad declaramos que los Estados Financieros son razonablemente correctos y son responsabilidad del emisor.



PROF. MARIO SILVINO FLORES OROPEZA  
PRESIDENTE MUNICIPAL




C. P. ALFONSO VACA CRUZ  
ENC. DESPACHO DE TESORERIA MUNICIPAL  
TESORERIA MUNICIPAL  
H. AYUNTAMIENTO MUNICIPAL  
CONSTITUCIONAL DE  
TEPOZTLÁN, MORELOS.  
2019-2021

AYUNTAMIENTO MUNICIPAL  
CONSTITUCIONAL DE  
TEPOZTLÁN MORELOS  
2019-2021

MUNICIPIO DE TEPOZTLÁN MORELOS  
INFORME SOBRE PASIVOS CONTINGENTES  
Al 31 de Diciembre de 2021  
(Cifras en pesos)

Bajo protesta de decir verdad declaramos que los Estados Financieros y Balances  
son razonablemente correctos y son responsabilidad del emisor.



*Mario Flores Oropeza*

PROF. MARIO SILVINO FLORES OROPEZA  
PRESIDENTE MUNICIPAL



C.P. ALONSO YACA CRUZ  
ENC. DESPACHO DE TESORERÍA MUNICIPAL

**TESORERÍA MUNICIPAL**  
AYUNTAMIENTO MUNICIPAL  
CONSTITUCIONAL DE  
TEPOZTLÁN, MORELOS.  
2019-2021

AYUNTAMIENTO MUNICIPAL  
CONSTITUCIONAL DE  
TEPOZTLÁN, MORELOS  
2019-2021

## MUNICIPIO DE TEPOZTLÁN MORELOS

## NOTAS AL ESTADO DE ACTIVIDADES

Al 31 de Diciembre de 2021

(Cifras en pesos)

EA-01 INGRESOS DE GESTIÓN:		
Cuenta	Nombre de la Cuenta	Monto
4.1	INGRESOS DE GESTIÓN	45,191,606.53
4.1.1	IMPUESTOS	15,179,814.71
4.1.1.1	IMPUESTOS SOBRE LOS INGRESOS	0.00
4.1.1.1.1	INGRESOS SOBRE ESPECTÁCULOS Y RIFAS	0.00
4.1.1.2	IMPUESTOS SOBRE EL PATRIMONIO	14,786,831.47
4.1.1.2.1	IMPUESTO PREDIAL	14,786,831.47
4.1.1.2.1.1	IMPUESTO PREDIAL DEL EJERCICIO	3,493,961.90
4.1.1.2.1.2	IMPUESTO PREDIAL DE EJERCICIOS ANTERIORES	2,194,296.26
4.1.1.2.1.3	IMPUESTO SOBRE ADQUISICIONES DE BIENES INMUEBLES	9,098,573.31
4.1.1.2.1.4	IMPUESTO PREDIAL COBRADO POR ANTICIPADO	0.00
4.1.1.3	IMPUESTOS SOBRE LA PRODUCCIÓN, EL CONSUMO Y LAS TRANSACCIONES	0.00
4.1.1.4	IMPUESTOS AL COMERCIO EXTERIOR	0.00
4.1.1.5	IMPUESTOS SOBRE NÓMINAS Y ASIMILABLES	0.00
4.1.1.6	IMPUESTOS ECOLÓGICOS	0.00
4.1.1.7	ACCESORIOS DE IMPUESTOS	392,983.24
4.1.1.7.1	RECARGOS	392,983.24
4.1.1.7.2	GASTOS DE EJECUCIÓN	0.00
4.1.1.7.3	25% ADICIONAL	0.00
4.1.1.7.4	15% PARA APOYO A LA EDUCACIÓN	0.00
4.1.1.7.5	5% PRO-UNIVERSIDAD	0.00
4.1.1.7.6	2.5% FONDO DE FOMENTO A LA INDUSTRIALIZACIÓN	0.00
4.1.1.7.7	2.5% FAEDE	0.00
4.1.1.7.8	RECARGOS HACIENDA	0.00
4.1.1.7.9	ACTUALIZACIONES	0.00
4.1.1.7.10	REZAGOS	0.00
4.1.1.7.11	25% ADICIONAL (PAGO ANTICIPADO 2017)	0.00
4.1.1.8	IMP. NO COMPRENDIDOS EN LA LEY DE ING. VIGENTE CAUS. EN EJER. FISCA. ANT. PEND. DE LIQ. O PAGO	0.00
4.1.1.9	OTROS IMPUESTOS	0.00
4.1.1.9.1	OTROS IMPUESTOS: 25% ADICIONAL (PAGO ANTICIPADO 2018)	0.00
4.1.1.9.2	OTROS IMPUESTOS: 25% ADICIONAL	0.00
4.1.1.9.3	OTROS IMPUESTOS: 15% PARA APOYO A LA EDUCACION	0.00
4.1.1.9.4	OTROS IMPUESTOS: 5% PRO-UNIVERSIDAD	0.00
4.1.1.9.5	OTROS IMPUESTOS: 2.5 FONDO DE FOMENTO A LA INDUSTRIALIZACION	0.00
4.1.1.9.6	OTROS IMPUESTOS: 2.5% FAEDE	0.00
4.1.2	CUOTAS Y APORTACIONES DE SEGURIDAD SOCIAL	0.00
4.1.2.1	APORTACIONES PARA FONDOS DE VIVIENDA	0.00
4.1.2.2	CUOTAS PARA LA SEGURIDAD SOCIAL	0.00
4.1.2.3	CUOTAS DE AHORRO PARA EL RETIRO	0.00
4.1.2.4	ACCESORIOS DE CUOTAS Y APORTACIONES DE SEGURIDAD SOCIAL	0.00
4.1.2.9	OTRAS CUOTAS Y APORTACIONES PARA LA SEGURIDAD SOCIAL	0.00
4.1.3	CONTRIBUCIONES DE MEJORAS	0.00
4.1.3.1	CONTRIBUCIONES DE MEJORAS POR OBRAS PÚBLICAS	0.00

MUNICIPIO DE TEPOZTLÁN MORELOS

NOTAS AL ESTADO DE ACTIVIDADES

Al 31 de Diciembre de 2021

(Cifras en pesos)

4.1.3.1.1	APORTACION PROYECTOS AGROPECUARIOS	0.00
4.1.3.1.2	APORTACION PARA EL DESARROLLO ECONOMICO FAEDE	0.00
4.1.3.2	CON. DE MEJ. NO COMP. EN LA LEY DE ING. VIGENTE CAUS. EN EJER. FISC. ANT. PEND. DE LIQ. O PAGO	0.00
4.1.4	DERECHOS	23,177,846.88
4.1.4.1	DERECHOS POR EL USO, GOCE, APROVECHAMIENTO O EXPLOTACIÓN DE BIENES DE DOMINIO PÚBLICO	0.00
4.1.4.3	DERECHOS POR PRESTACIÓN DE SERVICIOS	22,956,829.21
4.1.4.3.1	SERVICIO DE DRENAJE, RECOLECCIÓN DE BASURA Y ALUMBRADO PÚBLICO	15,547,982.77
4.1.4.3.1.1	POR MANTENIMIENTO DE DRENAJE PÚBLICO	0.00
4.1.4.3.1.2	POR SERVICIO DE RECOLECCIÓN, TRASLADO Y FINAL DE LA BASURA	310,613.00
4.1.4.3.1.3	ALUMBRADO PÚBLICO	4,130,591.02
4.1.4.3.1.4	DE LOS SERVICIOS DE CONSERVACION, AGUA POTABLE	11,106,778.75
4.1.4.3.1.4.1	POR EL SERVICIO PUBLICO DE SUMINISTRO DE AGUA POTABLE	3,151,960.00
4.1.4.3.1.4.2	POR LA CONTRATACION E INSTALACION DE TOMAS DOMICILIARIAS	1,470,140.00
4.1.4.3.1.4.3	POR SUMINISTRO DE AGUA POTABLE POR CARRO TANQUE	5,800.00
4.1.4.3.1.4.4	POR CAMBIO DE NOMBRE INSCRITO EN EL CONTRATO	39,050.00
4.1.4.3.1.4.5	RECONEXIONES	7,600.00
4.1.4.3.1.4.6	REZAGOS AGUA POTABLE	3,768,836.55
4.1.4.3.1.4.7	AGUA POTABLE COBRADO POR ANTICIPADO	2,559,567.20
4.1.4.3.1.4.8	SISTEMA DE AGUA POTABLE ACOLAPA	57,785.00
4.1.4.3.1.4.9	CONSTANCIA DE NO ADEUDO	46,040.00
4.1.4.3.2	PANTEONES	566,004.68
4.1.4.3.2.1	INHUMACIONES	54,407.00
4.1.4.3.2.2	EXHUMACIONES	583.00
4.1.4.3.2.3	INTERNACIÓN DE CADAVER AL MUNICIPIO	0.00
4.1.4.3.2.4	NICHOS U OSARIOS	5,108.00
4.1.4.3.2.5	EXCAVACIÓN DE TIERRA	0.00
4.1.4.3.2.6	CONSTRUCCIÓN DE MONUMENTOS, FOSAS Y GAVETAS	35,124.00
4.1.4.3.2.7	OTROS SERVICIOS	468,094.68
4.1.4.3.2.8	PERPETUIDAD DE FOSAS	2,688.00
4.1.4.3.3	OBRAS PÚBLICAS Y DESARROLLO URBANO	3,329,628.00
4.1.4.3.3.1	CONSTRUC. HABITAC. NUEVAS, RECONSTRUC. Y AMPLIACIONES MENOR A 20 MTS	8,671.00
4.1.4.3.3.2	CONSTRUC. NUEVAS, RECONSTRUC. Y AMPLIACIONES DE EDIFICACIONES HASTA A 20 MTS	0.00
4.1.4.3.3.3	CONSTRUC. NUEVAS, RECONSTRUC. Y AMPLIACIONES DE OBRAS CIVILES MAYOR A 40 MTS	0.00
4.1.4.3.3.4	DEMOLICIÓN DE CONSTRUCCIONES CUALQUIER TIPO DE MATERIAL	0.00
4.1.4.3.3.5	DEMOLICIÓN DE BARDAS	0.00
4.1.4.3.3.6	LICENCIA DE CONSTRUCCIONES ESPECÍFICAS	1,606,285.00
4.1.4.3.3.7	NIVELACIÓN DE TERRACERÍAS	0.00
4.1.4.3.3.8	EXCAVACIONES PARA DISMINUIR EL NIVEL ORIGINAL	0.00

## MUNICIPIO DE TEPOZTLÁN MORELOS

## NOTAS AL ESTADO DE ACTIVIDADES

Al 31 de Diciembre de 2021

(Cifras en pesos)

4.1.4.3.3.9	CONSTRUC. HABITAC. NUEVAS, RECONSTRUC. Y AMPLIACIONES MENOR A 20 MTS	0.00
4.1.4.3.3.10	AMPLIACIONES DE TIEMPO POR 180 DÍAS PARA LICENCIAS DE CONSTRUCCIÓN	3,824.00
4.1.4.3.3.11	REGULARIZACIÓN DE CONSTRUCCIÓN	15,117.00
4.1.4.3.3.12	OFICIO DE OCUPACIÓN DE INMUEBLES	32,829.00
4.1.4.3.3.13	USO DE EXPLOSIVOS DEL VOLUMEN A DEMOLER	0.00
4.1.4.3.3.14	APROBACIÓN DE PLANOS PARA CONSTRUCCIÓN	0.00
4.1.4.3.3.15	ALINEAMIENTO OFICIAL	36,310.00
4.1.4.3.3.16	NÚMEROS OFICIALES EN LINEAMIENTOS	17,653.00
4.1.4.3.3.17	CONSTANCIAS DE NÚMERO OFICIAL	16,834.00
4.1.4.3.3.18	APROBACIÓN DEL USO DE SUELO (LICENCIA DE USO DE SUELO ÚNICO PAGO)	105,836.00
4.1.4.3.3.19	LICENCIA DE USO DE SUELO POR DIVISIÓN O FUSION DE TERRENO O BIEN INMUEBLE	0.00
4.1.4.3.3.20	APROBACIÓN DE PROYECTOS DE FRACCIONAM., CONJUNTOS HABITAC. Y SUBDIV. DE PREDIOS	519,204.00
4.1.4.3.3.21	APROBACIÓN POR APERTURA DE CALLES Y/O SERVIDUMBRE DE PASO	0.00
4.1.4.3.3.22	APROBACIÓN A MODIFICACIONES DE PROYECTOS DE FRACCIONAMIENTOS, SUBDIVISIONES	0.00
4.1.4.3.3.23	APROBACIONES DE PROYECTOS POR FUSIÓN DE PREDIOS	161,057.00
4.1.4.3.3.24	APROBACIÓN DE PROYECTOS A CONDOMINIOS HORIZONTALES Y VERTICALES	0.00
4.1.4.3.3.25	SUPERVISIÓN DE PROYECTOS A OBRAS DE URBANIZACIÓN EN GENERAL	0.00
4.1.4.3.3.26	LICENCIAS PARA COLOCAR TAPIALES, MARQUESINAS, DEMOLICIÓN DE GUARNICIÓN, BANQUETAS Y DE CAMELLÓN	0.00
4.1.4.3.3.27	SERVICIOS DE SEÑALAMIENTO OFICIAL DE PREDIOS	0.00
4.1.4.3.3.28	INSPECCIÓN FINAL DE LA CONSTRUCCIÓN PARA OTORGAR EL OFICIO DE OCUPACIÓN	48,034.00
4.1.4.3.3.29	APERTURA DE BANQUETAS, RECONSTRUCCIONES DE LAS MISMAS Y OTROS TRABAJOS SIMILARES A LA VÍA PÚBLICA	0.00
4.1.4.3.3.30	INSTALACIÓN DE TUBERÍAS OCULTAS EN LA VÍA PÚBLICA	4,035.00
4.1.4.3.3.31	INSTALACIÓN DE ELEVADORES Y CALDERAS	0.00
4.1.4.3.3.32	INSPECCIÓN SEMESTRAL, FUNCIONAMIENTO, SERVICIO, OTROS ASPECTOS	0.00
4.1.4.3.3.33	CONEXIONES DE ALBAÑAL Y EXCAVACIONES EN VÍA PÚBLICA	869.00
4.1.4.3.3.34	CONEXIÓN DE AGUA POTABLE SOBRE LA SUPERFICIE DEL PREDIO	0.00
4.1.4.3.3.35	OTRAS ACTIVIDADES DE LA CONSTRUCCIÓN NO ESPECIFICADAS	150,853.00
4.1.4.3.3.36	CONSTRUCCIÓN DE ANUNCIOS	0.00
4.1.4.3.3.37	POR ACOTAMIENTO	0.00
4.1.4.3.3.38	CONSTRUCCIONES DE BARDAS	166,923.00
4.1.4.3.3.39	DESPLANTE DE CIMENTACIÓN	0.00
4.1.4.3.3.40	LICENCIA DE USO DEL SUELO DE ELECTRIFICACIÓN	0.00
4.1.4.3.3.41	ANTENAS PARA TELEFONÍA CELULAR O PARA CUALQUIER OTRO TIPO DE USO	385,366.00
4.1.4.3.3.42	PERFORACIÓN DE POZOS	0.00